

Fyra år med Division Kirurgi

Operationsprocessen



Östersund

Jämtland är sämst i landet på att operera i tid

Många personer tvingas vänta för länge på operation sedan coronapandemins utbrott i Sverige. Jämtlands län var i januari sämst i hela landet på att uppfylla vårdgarantin för operationer.

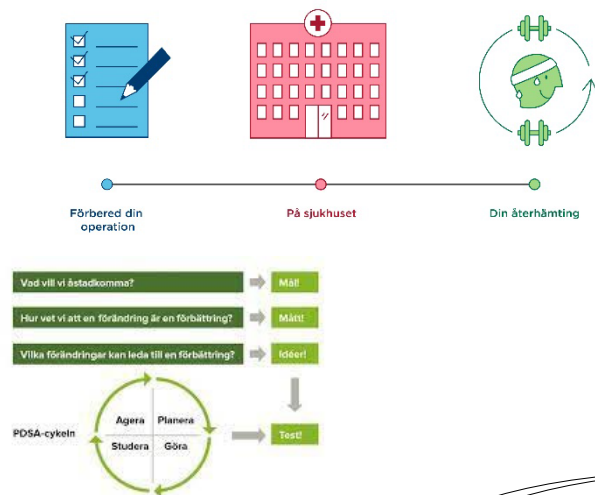
**IVO kritiserar Östersunds sjukhus
– brist på vårdplatser riskerar
patientsäkerheten**

Tydligt mål

Att på tre år beta av operationskön.



Operationsprocessen



Medborgare med behov av operation som behandling

Divisionsledningen ansvarar för att besluta om målnivåer gällande produktion, kapacitet och kvalitet samt följer resultaten en ggr/månad. Årsplan godkänns i DL
Tar beslut om resurser som efterfrågas från Oprådet

Årsplan utifrån behov och koordinerad - kapacitet

Opråd: Tar fram beslutsunderlag till en medicinskt prioriterat plan för behov och kapacitet av operationer
Diskuterar och beslutar om standardisering, rutiner, medicinska frågor, redovisar resultat och avvikelser
Föreslår målstyrningstavla för en effektiv operationsprocess
Tar fram aktiviteter för att nå mål och följer upp
Föreslår förbättringsgrupper och uppdrag till dessa

Verkställighetsplanering

Produktionsplaneringsgruppen

Säkerställer att den medicinskt prioriterande produktions och kapacitetsplanen omsätts i vecko- och daglig planering. Säkerställer gott samarbete över verksamhetsgränserna för att tillsammans nå målen.
Loggar behov av förbättringsarbete och förbättrar inom gruppens beslutsområde eller skickar önskemål om förbättring till Oprådet





✗ 2022 – Handlingsplan för tidigare opstarter

✗ 2022 – Bemanna upp vårdavdelningar med hyrpersonal

✗ 2023 – Uppstart av perioperativ avdelning

✗ 2023 – Samordnande opkoordinator startade väntelistarbete

✗ 2024 – Uppstart av flödesgrupper inom operationsverksamheten

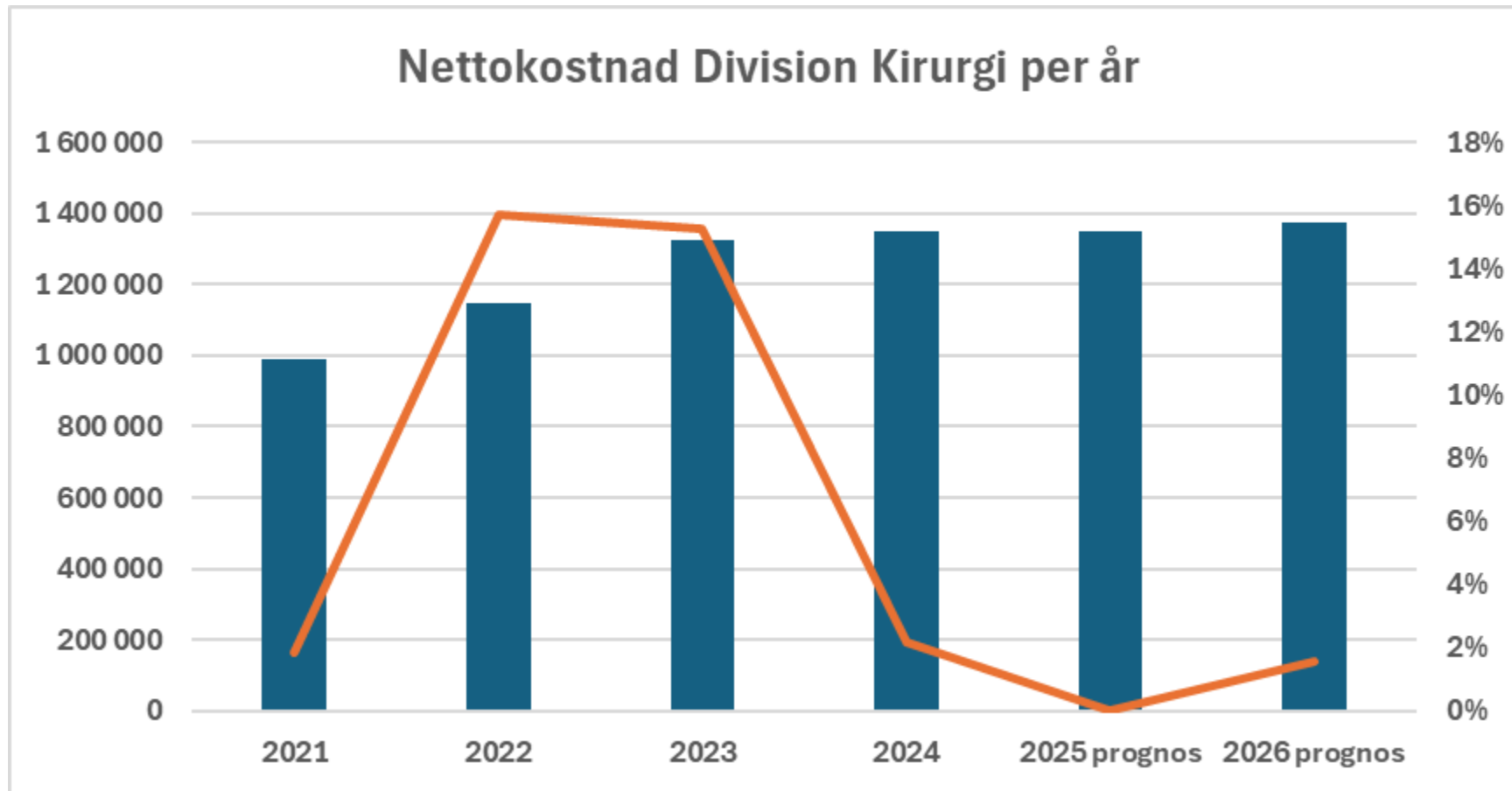
✗ 2024 – PKS blir tillgängligt via Inblick

✗ 2025 – Artrossatsning

✗ 2025 – Vårdhotellet

✗ 2025 – Sälja vård

Bild nettokostnadsutveckling 2021-2025



Division kirurgi i operationssiffror

Disponibla vårdplatser

87
(2021/2022)

91
(2023)

98
(2025)

Antal operationer per 12 november

6590
(2021)

7460
(2023)

8136
(2025)

Antal polikliniska operationer per 12 november

3815
(2021)

4148
(2023)

4612
(2025)

Antal väntande till operationer per 12 nov

Andel som väntat >90 dagar

53,8%
(2021)

37%
(2023)

18,2%
(2025)

1569
(2021)

1586
(2023)

1053
(2025)

Medelväntetid i operationskö (dagar)

191
(2021)

124
(2023)

66
(2025)

Andel som väntat <90 dagar på nybesök (mottagning)

Division Kirurgi

Ögon/Öron

Kir/KK/Ort

52,8%
(2021)

59,4%
(2023)

53,7%
(2025)

43,7%
(2021)

48,9%
(2023)

39,2%
(2025)

63,5%
(2021)

72,8%
(2023)

82%
(2025)

LT belyser länets sjukvård

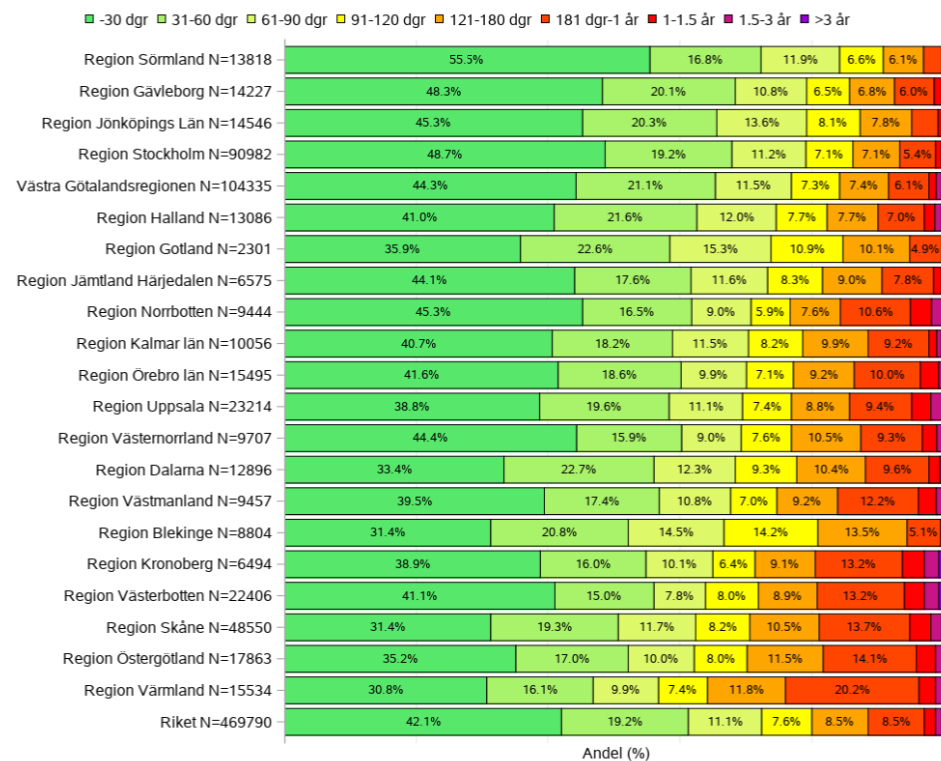
**Så vände ortopeden trenden:
"Vi ska vara köfria innan året
är slut"**

17 februari 2025 06:00

Dagkirurgi kapade köerna

**Så kortade Östersund vårdköerna
från fem år till några månader**

Figur 1. Fördelning av väntetider för genomförda elektiva operationer.
Urval: 2025-01-01 till 2025-12-31



I jämförelse med andra i Sverige nu

Östersunds sjukhus hade bland landets längsta operationsköer – nu har allt vänt

[Östersunds sjukhus hade bland landets längsta operationsköer – nu har allt vänt | SVT Nyheter](#)

[Så går en höftoperation till – följ med när Lennart från Myrviken får en ny kroppsdel | SVT Nyheter](#)